



Les enquêtes de Titi et Matou



Site internet dédié

Les enquêtes de Titi et Matou

Parcours mathématique *du CP au CM2*

Fichier « Patte à patte » *Enquête I*

Voici le fichier **PATTE A PATTE**. En effet, **Mimi** veut te donner **un peu la patte**. Une fois le travail accompli, tu pourras reprendre le fichier **COUP DE POUCE**, puis le fichier **ENIGME**.



Les enquêtes de Titi et Matou

Patte à patte I

« Les grottes de nombres ...

de la vallée de la Brague »

Eprouves-tu quelques difficultés dans le fichier
COUP DE POUCE ???

Ce n'est pas grave. **Mimi te donne la patte** et
t'invite à faire appel au fichier **PATTE A
PATTE**.



**Mais, attention, le fichier « Patte à patte » est un fichier JOKER
que tu dois utiliser le moins souvent possible.**

Ensuite, tu reprendras l'enquête dans le fichier COUP DE POUCE,
puis dans le fichier ENIGME avec Titi et Matou ...

Et, si nécessaire, tu pourras même poser des questions (si tu en as)
et/ou envoyer ta ou tes réponses à l'adresse suivante pour obtenir
un avis :

laurent.giauffret@ac-nice.fr

*(Conseiller Pédagogique Départemental « Mathématiques et
Sciences » auprès de la DSDEN des Alpes-Maritimes)*

Toutes les données sont disponibles sur le site :

[Les enquêtes de Titi et Matou](#)

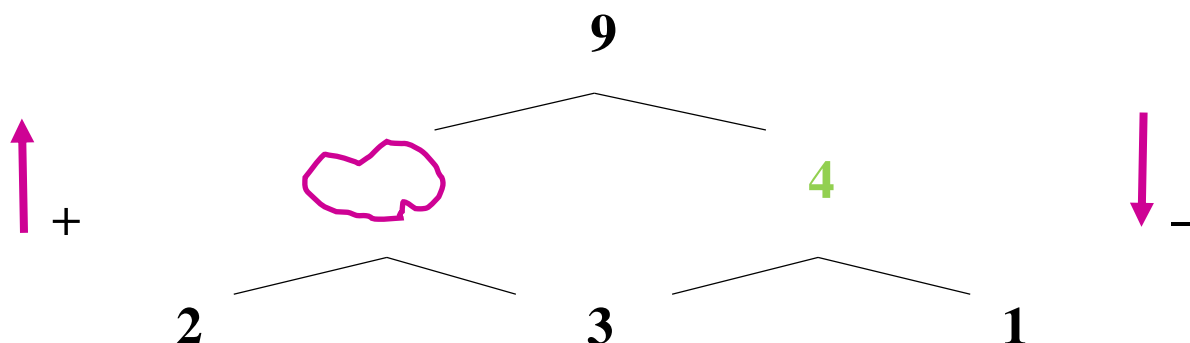


Patte à patte 1 - Niveau « Abeille »

Mimi va te donner quelques réponses pour les deux premiers « Coups de pouce » du niveau « Abeille ». A toi de poursuivre et de tenter !!!

Patte à patte 1a

Avec Titi et Matou, observe attentivement les nombres. En prélevant des indices, essaye de compléter par des nombres les « gravures » manquantes.



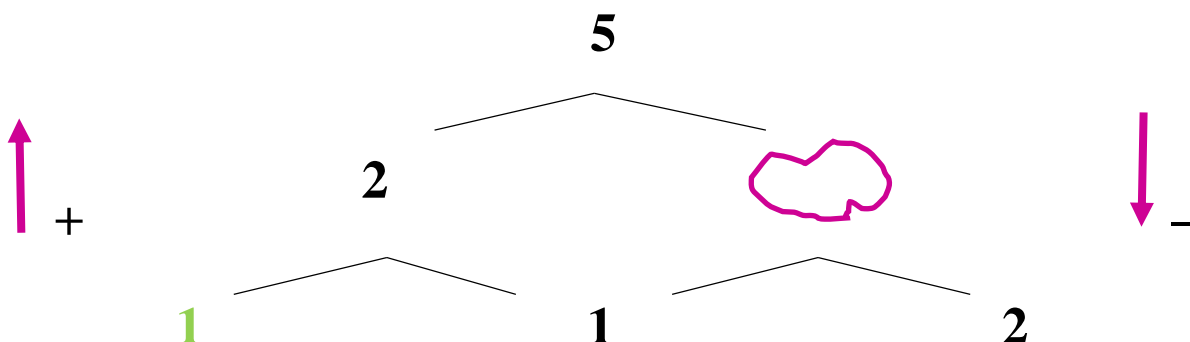
L'aide de Mimi est-elle utile ? Pourquoi ?

Peux-tu maintenant compléter la ou les gravures manquantes ?

Refais tous les calculs (puisque tu as tous les résultats ...). Aucun risque !!!

Patte à patte 1b

Avec Titi et Matou, observe attentivement les nombres. En prélevant des indices, essaye de compléter par des nombres les « gravures » manquantes.



L'aide de Mimi est-elle utile ? Pourquoi ?

Peux-tu maintenant compléter la ou les gravures manquantes ?

Refais tous les calculs (puisque tu as tous les résultats ...). Aucun risque !!!

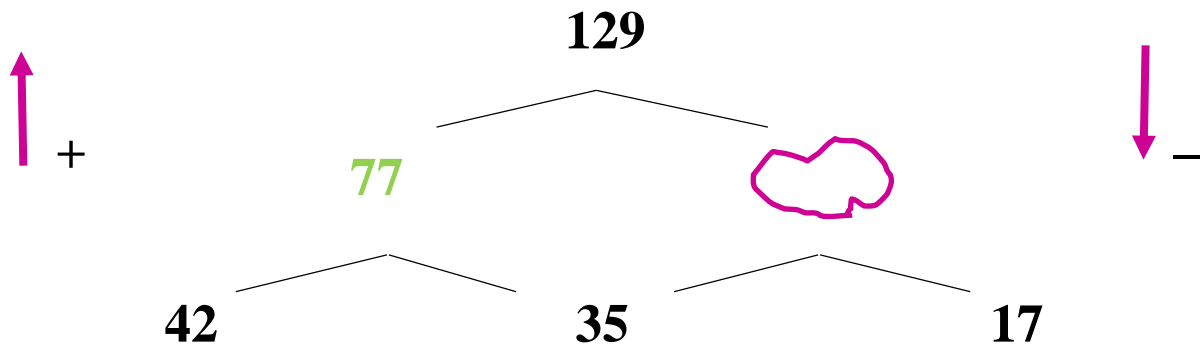


Patte à patte 2 - Niveau « Lièvre »

Mimi va te donner quelques réponses pour les deux premiers « Coups de pouce » du niveau « Lièvre ». A toi de poursuivre et de tenter !!!

Patte à patte 2a

Avec Titi et Matou, observe attentivement les nombres. En prélevant des indices, essaye de compléter par des nombres les « gravures » manquantes.



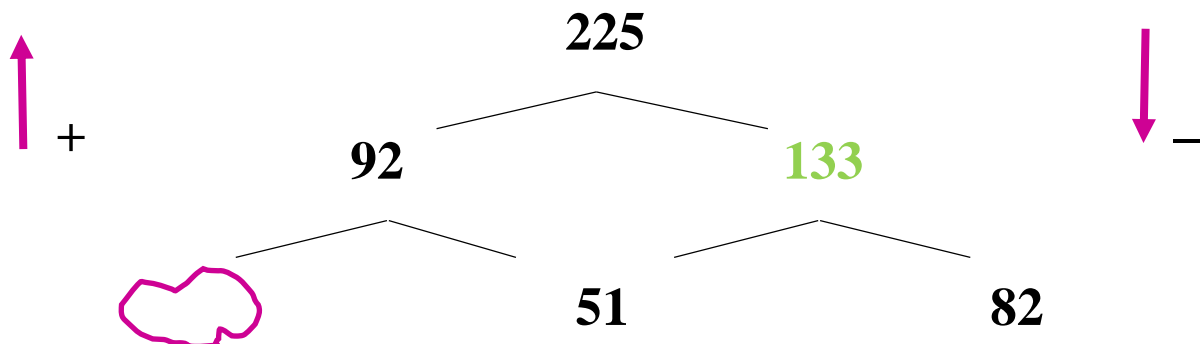
L'aide de Mimi est-elle utile ? Pourquoi ?

Peux-tu maintenant compléter la ou les gravures manquantes ?

Refais tous les calculs (puisque tu as tous les résultats ...). Aucun risque !!!

Patte à patte 2b

Avec Titi et Matou, observe attentivement les nombres. En prélevant des indices, essaye de compléter par des nombres les « gravures » manquantes.



L'aide de Mimi est-elle utile ? Pourquoi ?

Peux-tu maintenant compléter la ou les gravures manquantes ?

Refais tous les calculs (puisque tu as tous les résultats ...). Aucun risque !!!

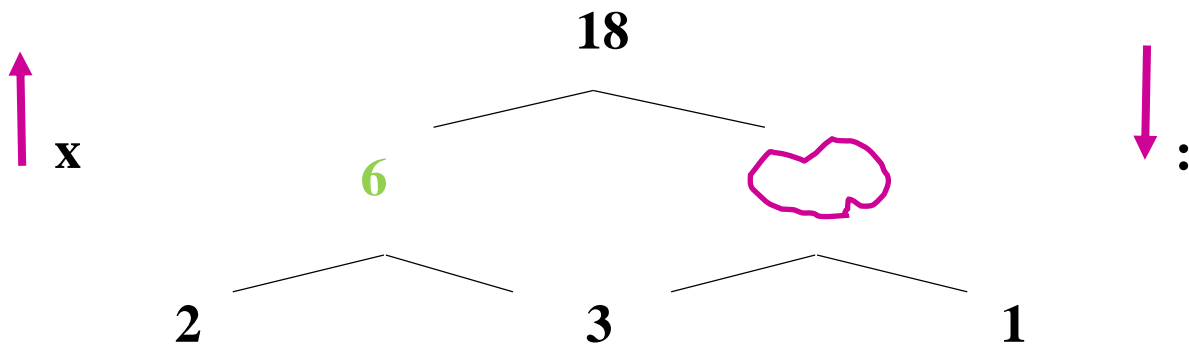


Patte à patte 3 - Niveau « Chevreuil »

Mimi va te donner quelques réponses pour les deux premiers « Coups de pouce » du niveau « Chevreuil ». A toi de poursuivre et de tenter !!!

Patte à patte 3a

Avec Titi et Matou, observe attentivement les nombres. En prélevant des indices, essaye de compléter par des nombres les « gravures » manquantes.



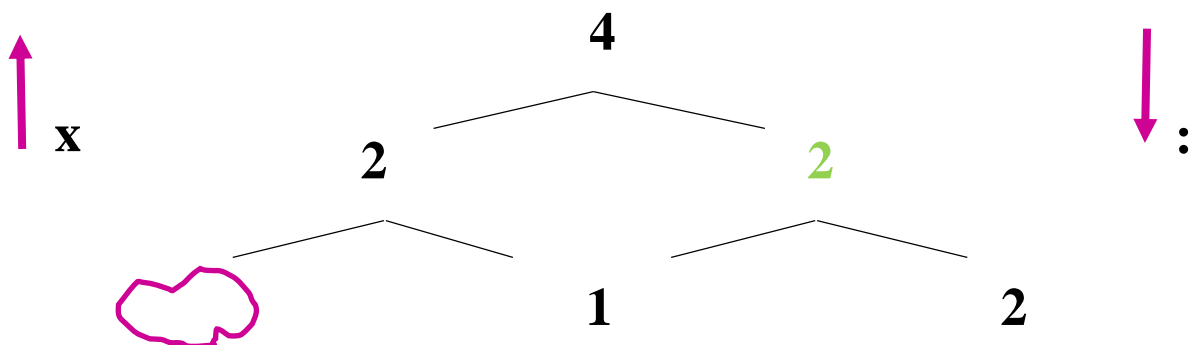
L'aide de Mimi est-elle utile ? Pourquoi ?

Peux-tu maintenant compléter la ou les gravures manquantes ?

Refais tous les calculs (puisque tu as tous les résultats ...). Aucun risque !!!

Patte à patte 3b

Avec Titi et Matou, observe attentivement les nombres. En prélevant des indices, essaye de compléter par des nombres les « gravures » manquantes.



L'aide de Mimi est-elle utile ? Pourquoi ?

Peux-tu maintenant compléter la ou les gravures manquantes ?

Refais tous les calculs (puisque tu as tous les résultats ...). Aucun risque !!!

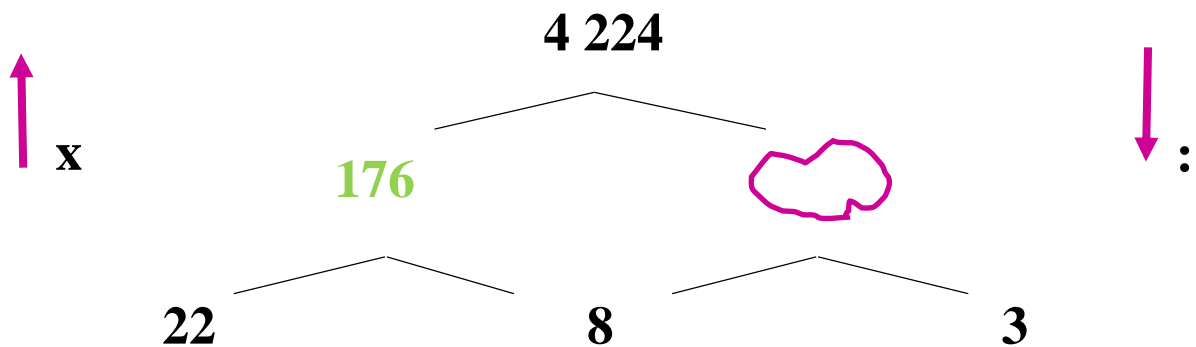


Patte à patte 4 - Niveau « Buse »

Mimi va te donner quelques réponses pour les deux premiers « Coups de pouce » du niveau « Buse ». A toi de poursuivre et de tenter !!!

Patte à patte 4a

Avec Titi et Matou, observe attentivement les nombres. En prélevant des indices, essaye de compléter par des nombres les « gravures » manquantes.



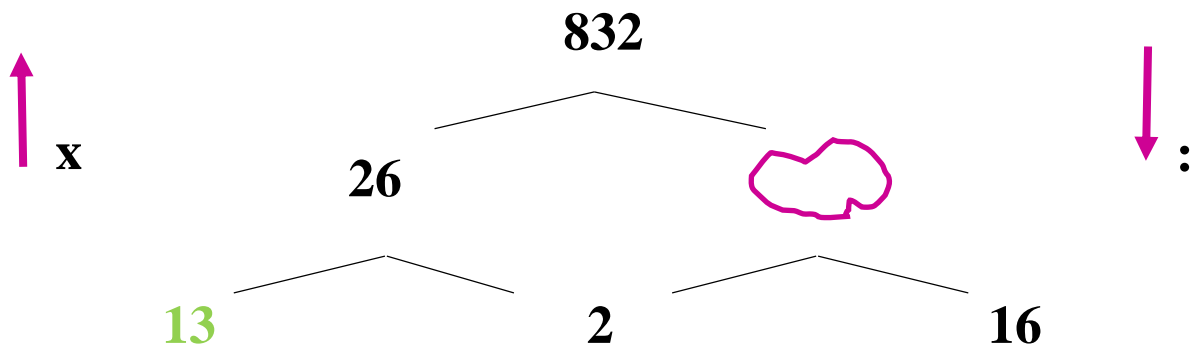
L'aide de Mimi est-elle utile ? Pourquoi ?

Peux-tu maintenant compléter la ou les gravures manquantes ?

Refais tous les calculs (puisque tu as tous les résultats ...). Aucun risque !!!

Patte à patte 4b

Avec Titi et Matou, observe attentivement les nombres. En prélevant des indices, essaye de compléter par des nombres les « gravures » manquantes.



L'aide de Mimi est-elle utile ? Pourquoi ?

Peux-tu maintenant compléter la ou les gravures manquantes ?

Refais tous les calculs (puisque tu as tous les résultats ...). Aucun risque !!!



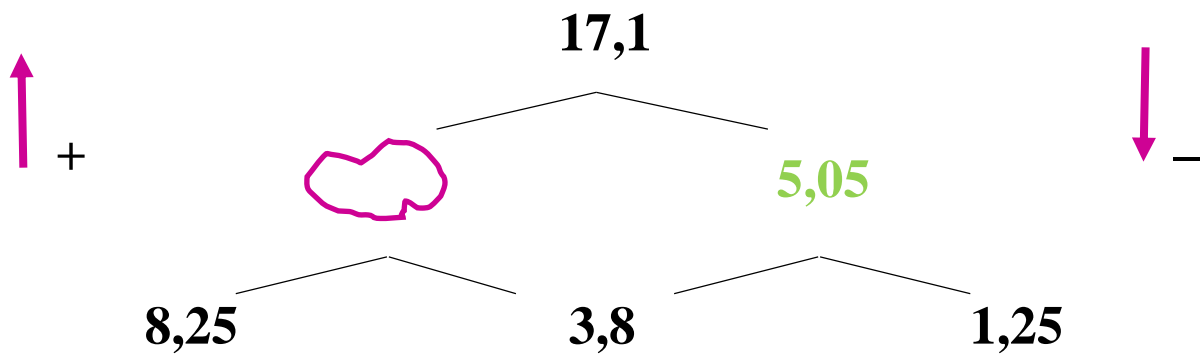
Patte à patte 5 - Niveau « Loup »



Mimi va te donner quelques réponses pour les deux premiers « Coups de pouce » du niveau « Loup ». A toi de poursuivre et de tenter !!!

Patte à patte 5a

Avec Titi et Matou, observe attentivement les nombres. En prélevant des indices, essaye de compléter par des nombres les « gravures » manquantes.



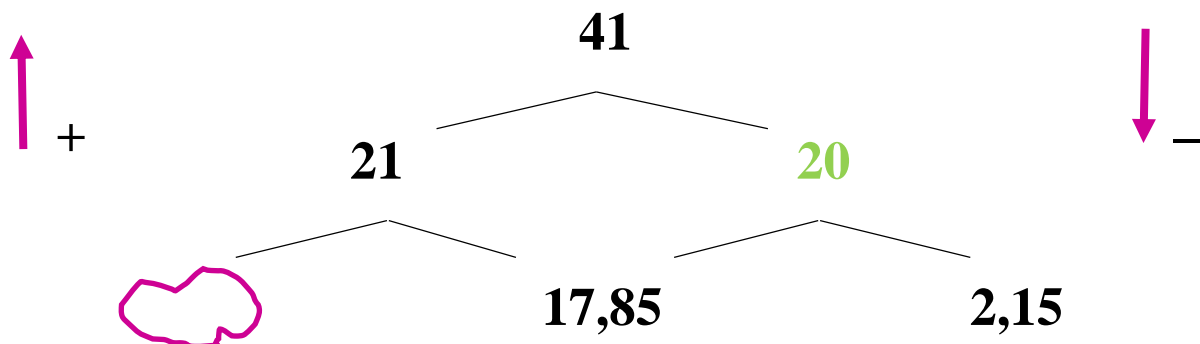
L'aide de Mimi est-elle utile ? Pourquoi ?

Peux-tu maintenant compléter la ou les gravures manquantes ?

Refais tous les calculs (puisque tu as tous les résultats ...). Aucun risque !!!

Patte à patte 5b

Avec Titi et Matou, observe attentivement les nombres. En prélevant des indices, essaye de compléter par des nombres les « gravures » manquantes.



L'aide de Mimi est-elle utile ? Pourquoi ?

Peux-tu maintenant compléter la ou les gravures manquantes ?

Refais tous les calculs (puisque tu as tous les résultats ...). Aucun risque !!!