



# Les enquêtes de Titi et Matou



*Site internet dédié*

Les enquêtes de Titi et Matou

*Parcours mathématique  
du CP au CM2*

**Fichier « Création »**  
*Enquête K*

**Titi et Matou** t'invitent à créer librement tes propres énigmes pour d'autres enfants comme toi. Fais-les tester par les gens autour de toi puis envoie-les, si tu le veux, à Titi et Matou.



## *Les enquêtes de Titi et Matou*

### Mes créations K

## « La venue de formes 3D titanesques ... dans la vallée du Cians »

*Mon prénom* : .....

*Ma ville* : .....

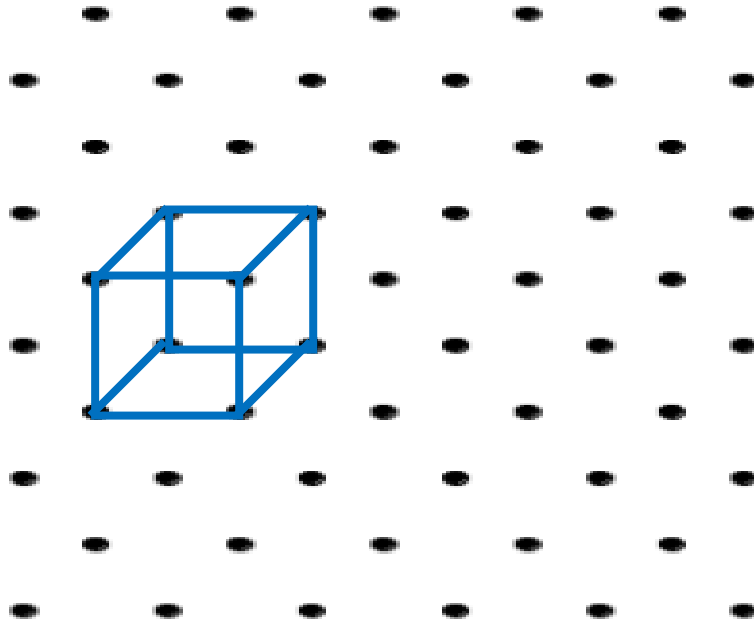
Tu es libre de créer des énigmes comme celle que tu viens de résoudre. **N'oublie surtout pas d'écrire une ou plusieurs solutions avec chaque énigme que tu proposes !!!**

Si tu veux envoyer tes énigmes, tu n'es pas non plus obligé d'imprimer le fichier « Création ». Tu peux créer librement sur une feuille, la scanner ou la photographier, puis l'envoyer par courriel.

[lesenquetesdetitietmatou@free.fr](mailto:lesenquetesdetitietmatou@free.fr)

Tu as le droit de créer plusieurs énigmes d'un seul et même niveau, par exemple, tu peux créer 5 énigmes de niveau « Abeille ».


Grace au support pointé dit « orienté », tu vas pouvoir dessiner tes cubes « couchés » ou en perspective :



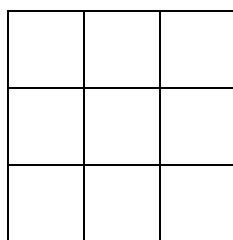
# Mes énigmes

## Mon énigme 1 - Niveau ...

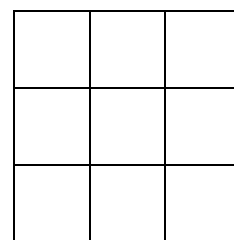
Voici une forme 3D titanesque :



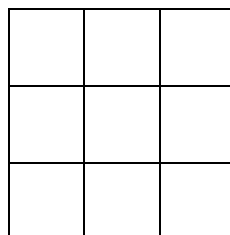
Colorie ce que voit Titi (situé loin sur la gauche) :



Colorie ce que voit Matou (située loin sur la droite) :




Colorie ce que voit Mimi (située loin devant) :

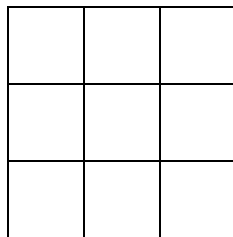


## Mon énigme 2 - Niveau ...

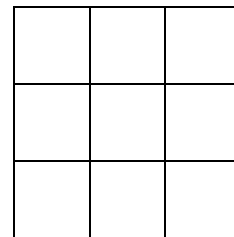
Voici une forme 3D titanesque :



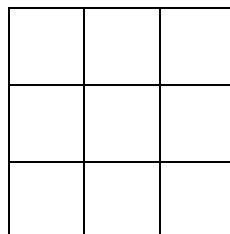
Colorie ce que voit Titi (situé loin sur la gauche) :



Colorie ce que voit Matou (située loin sur la droite) :




Colorie ce que voit Mimi (située loin devant) :

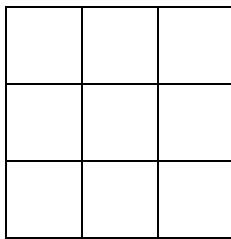


### Mon énigme 3 - Niveau ...

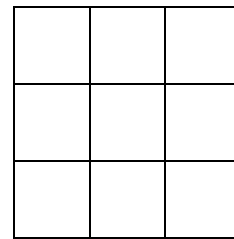
Voici une forme 3D titanesque :



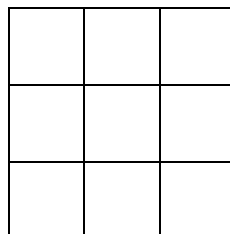
Colorie ce que voit Titi (situé loin sur la gauche) :



Colorie ce que voit Matou (située loin sur la droite) :




Colorie ce que voit Mimi (située loin devant) :

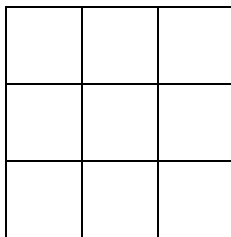


### Mon énigme 4 - Niveau ...

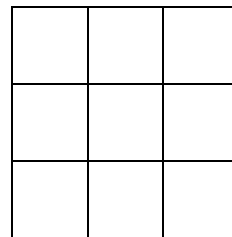
Voici une forme 3D titanesque :



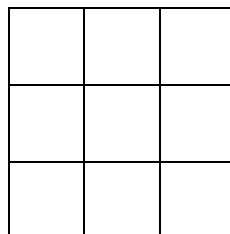
Colorie ce que voit Titi (situé loin sur la gauche) :



Colorie ce que voit Matou (située loin sur la droite) :




Colorie ce que voit Mimi (située loin devant) :

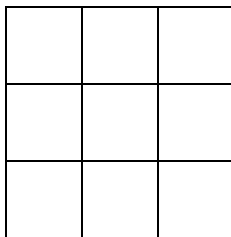


### Mon énigme 5 - Niveau ...

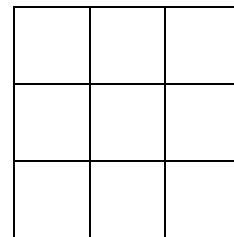
Voici une forme 3D titanesque :



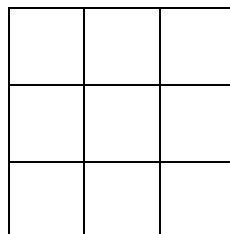
Colorie ce que voit Titi (situé loin sur la gauche) :



Colorie ce que voit Matou (située loin sur la droite) :



Colorie ce que voit Mimi (située loin devant) :






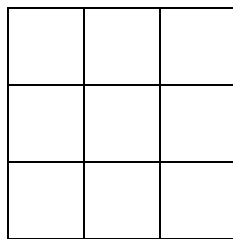
# Mes corrections pour mes énigmes

## Ma correction pour l'énigme 1 - Niveau ...

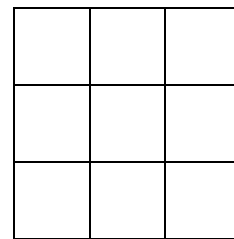
Voici une forme 3D titanesque :



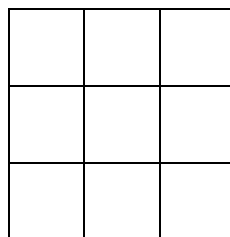
Colorie ce que voit Titi (situé loin sur la gauche) :



Colorie ce que voit Matou (située loin sur la droite) :




Colorie ce que voit Mimi (située loin devant) :

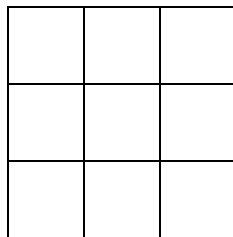


## Ma correction pour l'énigme 2 - Niveau ...

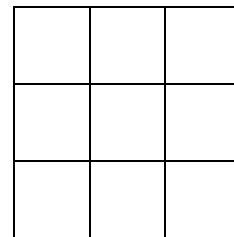
Voici une forme 3D titanesque :



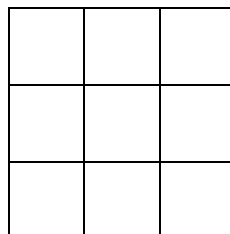
Colorie ce que voit Titi (situé loin sur la gauche) :



Colorie ce que voit Matou (située loin sur la droite) :




Colorie ce que voit Mimi (située loin devant) :

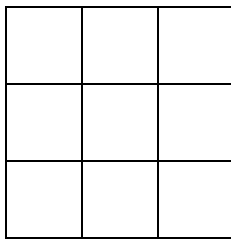


### Ma correction pour l'énigme 3 - Niveau ...

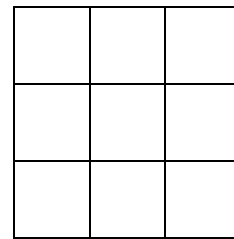
Voici une forme 3D titanesque :



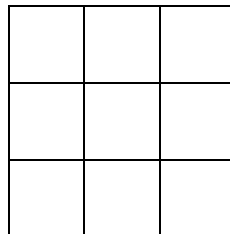
Colorie ce que voit Titi (situé loin sur la gauche) :




Colorie ce que voit Matou (située loin sur la droite) :



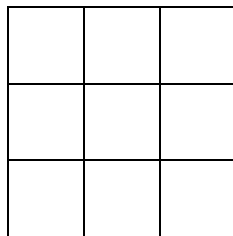
Colorie ce que voit Mimi (située loin devant) :



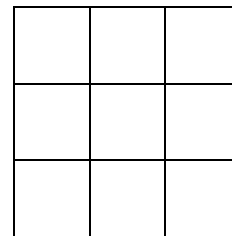
Voici une forme 3D titanesque :



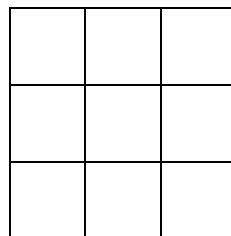
Colorie ce que voit Titi (situé loin sur la gauche) :



Colorie ce que voit Matou (située loin sur la droite) :




Colorie ce que voit Mimi (située loin devant) :

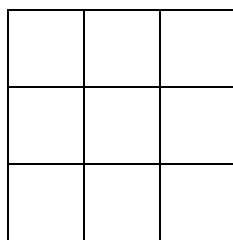


## Ma correction pour l'énigme 5 - Niveau ...

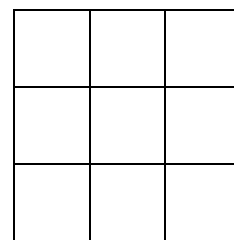
Voici une forme 3D titanesque :



Colorie ce que voit Titi (situé loin sur la gauche) :



Colorie ce que voit Matou (située loin sur la droite) :



Colorie ce que voit Mimi (située loin devant) :

