



Les enquêtes de Titi et Matou



Site internet dédié

Les enquêtes de Titi et Matou

*Parcours mathématique
du CP au CM2*

Fichier « Entraînement »
Enquête K

Voici le fichier **ENTRAINEMENT**. Il fait suite aux fichiers **ENIGME**, **CORRECTION** et **CREATION**.



Les enquêtes de Titi et Matou

Entrainement K

« La venue de formes 3D titanesques ... dans la vallée du Cians »

En résolvant ton énigme du jour, tu grandis en suivant **deux grands chemins en même temps**.

D'abord, tu te construis des **compétences en Mathématiques** : tu as cherché, modélisé, représenté, raisonné, calculé et communiqué ... bref, **tu deviens peu à peu un véritable apprenti-chercheur**. L'as-tu remarqué ? Si possible, discute de cela avec un adulte.

Il est donc **normal et nécessaire de prendre du temps pour résoudre les énigmes**.

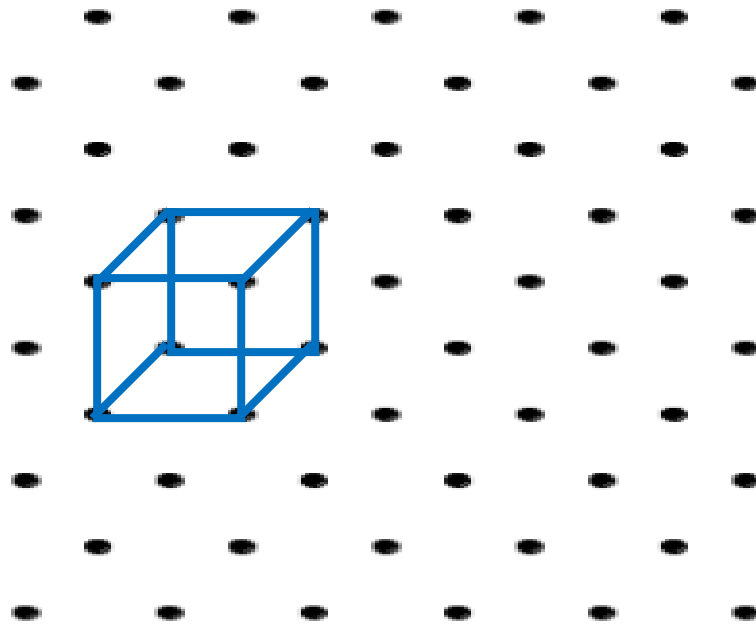
Tu es prêt maintenant à mener des activités mathématiques de classe. Tu devrais réussir à mieux les résoudre. N'hésite à regarder dans ton livre d'école, dans d'autres livres, sur le net, ... et à résoudre des exercices sur le même sujet.

Si tu ne comprends pas quelque chose dans le fichier « Entrainement », il ne faut pas hésiter à écrire à :

laurent.giauffret@ac-nice.fr

(Conseiller Pédagogique Départemental « Mathématiques et Sciences » auprès de la DSDEN des Alpes-Maritimes)


Enfin, Titi et Matou te souhaitent de prendre vraiment beaucoup de plaisir à devenir un véritable détective des Mathématiques !!!



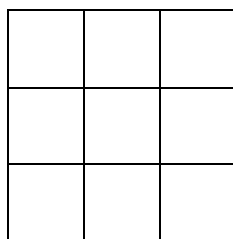


Entraînement 1 - Niveau « Abeille »

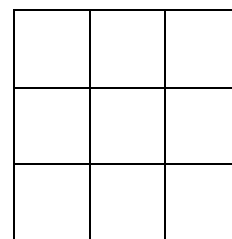
Dessine une **forme 3D colorée à 3 cubes** puis réponds aux questions :



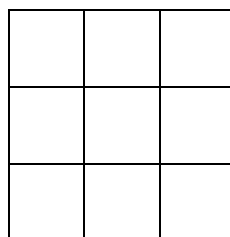
Colorie ce que voit Titi (situé loin sur la gauche) :



Colorie ce que voit Matou (située loin sur la droite) :




Colorie ce que voit Mimi (située loin devant) :



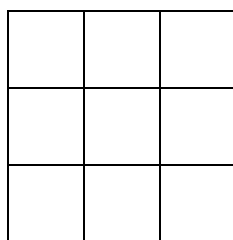


Entrainement 2 - Niveau « Lièvre »

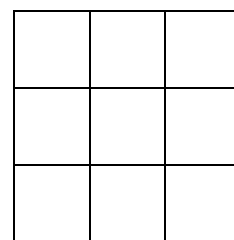
Dessine une forme 3D colorée à 6 cubes puis réponds aux questions :



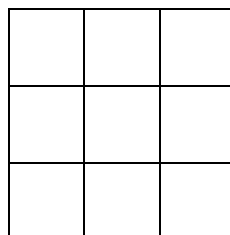
Colorie ce que voit Titi (situé loin sur la gauche) :



Colorie ce que voit Matou (située loin sur la droite) :




Colorie ce que voit Mimi (située loin devant) :



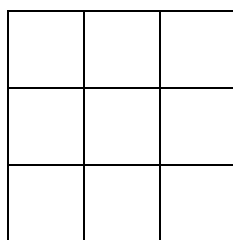


Entrainement 3 - Niveau « Chevreuil »

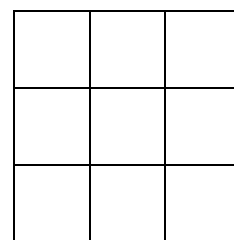
Dessine une forme 3D colorée à 9 cubes puis réponds aux questions :



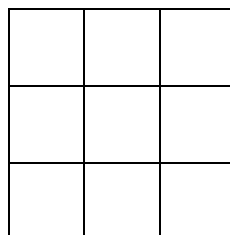
Colorie ce que voit Titi (situé loin sur la gauche) :



Colorie ce que voit Matou (située loin sur la droite) :




Colorie ce que voit Mimi (située loin devant) :



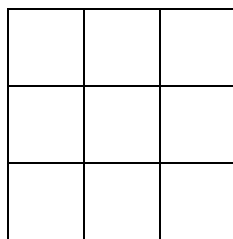


Entraînement 4 - Niveau « Buse »

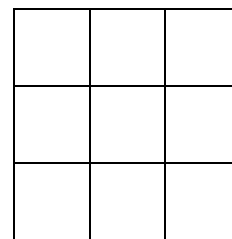
Dessine une **forme 3D colorée à 12 cubes** puis réponds aux questions :



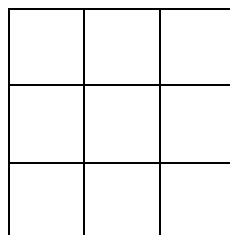
Colorie ce que voit Titi (situé loin sur la gauche) :



Colorie ce que voit Matou (située loin sur la droite) :




Colorie ce que voit Mimi (située loin devant) :



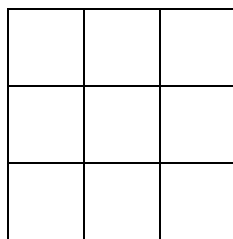


Entraînement 5 - Niveau « Loup »

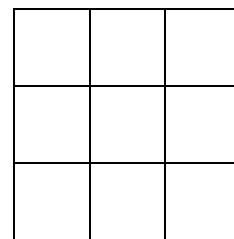
Dessine une forme 3D colorée à 15 cubes puis réponds aux questions :



Colorie ce que voit Titi (situé loin sur la gauche) :



Colorie ce que voit Matou (située loin sur la droite) :



Colorie ce que voit Mimi (située loin devant) :

