



# Les enquêtes de Titi et Matou



*Site internet dédié*

[Les enquêtes de Titi et Matou](#)

*Parcours mathématique  
du CP au CM2*

**Fichier « Lolo le G@ffeur »**  
*Enquête U*

Voici le fichier **LOLO LE GAFFEUR**. Aide Lolo le Gaffeur à retrouver ses étourderies ... ou pas ...



## *Les enquêtes de Titi et Matou*

**Lolo le G@ffeur U**

**« Le départ des formes 3D titanesques ...  
de la vallée de la Bévéra »**

**Lolo le Gaffeur** est un peu dans la Lune ...

Aide Lolo le Gaffeur en corrigeant ses travaux. Recherche ses erreurs et écris les bonnes réponses.

Attention, **Lolo le Gaffeur** peut faire **BEAUCOUP, PEU ou PAS** d'erreurs dans un seul et même exercice !!!

**Sois vigilant(e) !!!**

Si nécessaire, tu peux poser des questions à l'adresse suivante :

[laurent.giauffret@ac-nice.fr](mailto:laurent.giauffret@ac-nice.fr)

*(Conseiller Pédagogique Départemental « Mathématiques et Sciences » auprès de la DSDEN des Alpes-Maritimes)*

**Toutes les données sont disponibles sur le site :**


[Les enquêtes de Titi et Matou](#)




## Lolo le Gaffeur 1 - Niveau « Abeille »



**Lolo le Gaffeur** est loin derrière cette forme titanesque 3D (que tu vois de face) ... Il dessine ce qu'il voit ... Le gros problème est qu'il a oublié ses lunettes ... Aide-le en le corrigeant ...



Voilà ce que colorie Lolo le Gaffeur situé bien en arrière :




Rappel : en cas de doute sur la couleur d'une face, il faut choisir une couleur et ajouter une étoile en noir au milieu de la face.




## Lolo le Gaffeur 2 - Niveau « Lièvre »



**Lolo le Gaffeur** est loin derrière cette forme titanesque 3D (que tu vois de face) ... Il dessine ce qu'il voit ... Le gros problème est qu'il a oublié ses lunettes ... Aide-le en le corrigeant ...



Voilà ce que colorie Lolo le Gaffeur situé bien en arrière :




Rappel : en cas de doute sur la couleur d'une face, il faut choisir une couleur et ajouter une étoile en noir au milieu de la face.

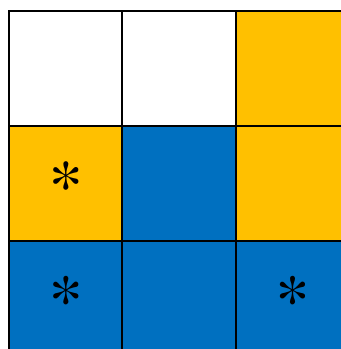


### Lolo le Gaffeur 3 - Niveau « Chevreuil »

**Lolo le Gaffeur** est loin derrière cette forme titanesque 3D (que tu vois de face) ... Il dessine ce qu'il voit ... Le gros problème est qu'il a oublié ses lunettes ... Aide-le en le corrigeant ...



Voilà ce que colorie Lolo le Gaffeur situé bien en arrière :



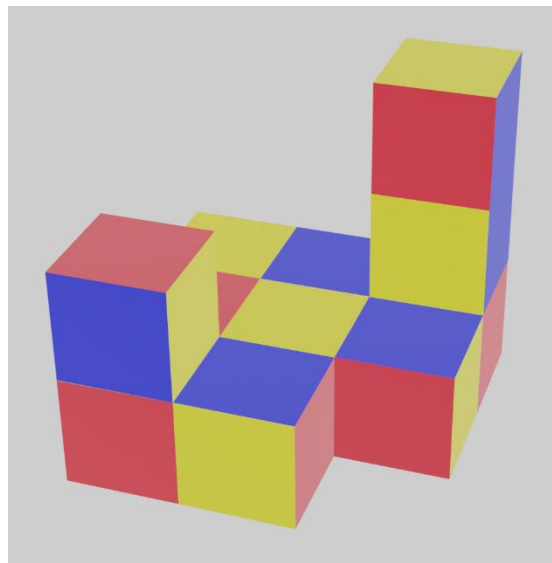
Rappel : en cas de doute sur la couleur d'une face, il faut choisir une couleur et ajouter une étoile en noir au milieu de la face.




## Lolo le Gaffeur 4 - Niveau « Buse »



**Lolo le Gaffeur** est loin derrière cette forme titanesque 3D (que tu vois de face) ... Il dessine ce qu'il voit ... Le gros problème est qu'il a oublié ses lunettes ... Aide-le en le corrigeant ...



Voilà ce que colorie Lolo le Gaffeur situé bien en arrière :




Rappel : en cas de doute sur la couleur d'une face, il faut choisir une couleur et ajouter une étoile en noir au milieu de la face.



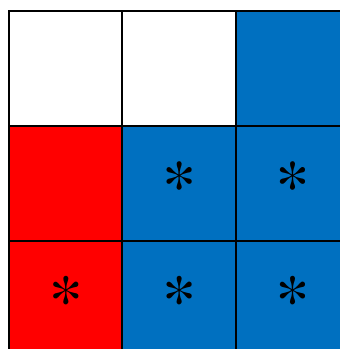
## Lolo le Gaffeur 5 - Niveau « Loup »



**Lolo le Gaffeur** est loin derrière cette forme titanesque 3D (que tu vois de face) ... Il dessine ce qu'il voit ... Le gros problème est qu'il a oublié ses lunettes ... Aide-le en le corrigeant ...



Voilà ce que colorie Lolo le Gaffeur situé bien en arrière :



Rappel : en cas de doute sur la couleur d'une face, il faut choisir une couleur et ajouter une étoile en noir au milieu de la face.