



# Les enquêtes de Titi et Matou



*Site internet dédié*

[Les enquêtes de Titi et Matou](#)

## *Parcours mathématique du CP au CM2*

### **Fichier « Correction »**

#### *Enquête Z*

Voici le fichier **CORRECTION**. Il s'agit d'un fichier très important pour Titi et Matou. Ils te conseillent de bien comprendre ... où et pourquoi tu as fait faux ... et où et pourquoi tu as fait juste **AUSSI !!!**



## *Les enquêtes de Titi et Matou*

### **Correction de l'énigme Z**

#### **« La bravade de l'animal mathématique ... dans tous les Rious »**

Prends d'abord bien le temps de bien lire et de bien comprendre la ou les corrections.

**Le plus important est d'avoir tenté de trouver une ou plusieurs solutions.**

Dans un premier temps, pour chacune des énigmes, essaye de repérer (en comparant ton fichier ENIGME et le fichier CORRECTION) **Où et Pourquoi** tu as fait « juste ». Si cela est possible, explique, avec tes mots, à un adulte.

Dans un deuxième temps, pour chacune des énigmes, essaye de repérer (en comparant ton fichier ENIGME et le fichier CORRECTION) **Où et Pourquoi** tu as fait « faux ». Si cela est possible, explique, avec tes mots, à un adulte.

**On n'a jamais fait TOUT JUSTE ou TOUT FAUX. Ainsi, il est toujours possible de progresser, d'avancer. On avance peu ou beaucoup, mais il est toujours possible d'avancer.**

Si tu ne comprends pas quelque chose dans le fichier de correction, il ne faut pas hésiter à écrire à :

[laurent.giauffret@ac-nice.fr](mailto:laurent.giauffret@ac-nice.fr)

*(Conseiller Pédagogique Départemental « Mathématiques et Sciences » auprès de la DSDEN des Alpes-Maritimes)*





# ENQUETE Z



## Correction Enigme 2 - Niveau « Lièvre »

Observe bien les traces et les flèches de déplacement, comprends les liens qui les unissent puis remplis toutes les traces vides par des nombres.

### Correction Enigme 2a



### Correction Enigme 2b



### Correction Enigme 2c



### Correction Enigme 2d





# ENQUETE Z




## Correction Enigme 3 - Niveau « Chevreuil »

Observe bien les traces et les flèches de déplacement, comprends les liens qui les unissent puis remplis toutes les traces vides par des nombres.

### Correction Enigme 3a




### Correction Enigme 3b



### Correction Enigme 3c



### Correction Enigme 3d





# ENQUETE Z




## Correction Enigme 4 - Niveau « Buse »

Observe bien les traces et les flèches de déplacement, comprends les liens qui les unissent puis remplis toutes les traces vides par des nombres.

### Correction Enigme 4a



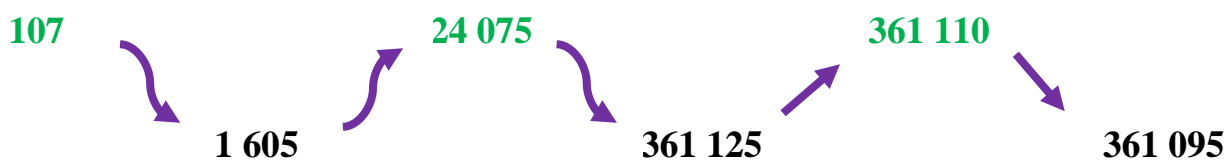
### Correction Enigme 4b



### Correction Enigme 4c



### Correction Enigme 4d






# ENQUETE Z



## Correction Enigme 5 - Niveau « Loup »

Observe bien les traces et les flèches de déplacement, comprends les liens qui les unissent puis remplis toutes les traces vides par des nombres.


### Correction Enigme 5a



### Correction Enigme 5b



### Correction Enigme 5c



### Correction Enigme 5d

