



# Les enquêtes de Titi et Matou



*Site internet dédié*

Les enquêtes de Titi et Matou

*Parcours mathématique  
du CP au CM2*

**Fichier « Création »**  
*Enquête H*

**Titi et Matou** t'invitent à créer librement tes propres énigmes pour d'autres enfants comme toi. Fais-les tester par les gens autour de toi puis envoie-les, si tu le veux, à Titi et Matou.



## *Les enquêtes de Titi et Matou*

### Mes créations H

« Les transformeurs maléfiques ...

de la vallée du Riolan »

Mon prénom : .....

Ma ville : .....

Tu es libre de créer des énigmes comme celle que tu viens de résoudre. **N'oublie surtout pas d'écrire une ou plusieurs solutions avec chaque énigme que tu proposes !!!**

Si tu veux envoyer tes énigmes, tu n'es pas non plus obligé d'imprimer le fichier « Création ». Tu peux créer librement sur une feuille, la scanner ou la photographier, puis l'envoyer par courriel.

[lesenquetesdetitietmatou@free.fr](mailto:lesenquetesdetitietmatou@free.fr)


Tu as le droit de créer plusieurs énigmes d'un seul et même niveau, par exemple, tu peux créer 5 énigmes de niveau « Abeille ».

# Mes énigmes


## Mon énigme 1 - Niveau ...




## **Mon énigme 2 - Niveau ...**




### **Mon énigme 3 - Niveau ...**



### **Mon énigme 4 - Niveau ...**




## **Mon énigme 5 - Niveau ...**




## **Mes corrections à mes énigmes**

### **Ma correction pour mon énigme 1 - Niveau ...**


A large grid of dots for writing the correction for the first puzzle. The grid consists of 20 columns and 15 rows of small black dots, providing a space for the user to write their answer.

### **Ma correction pour mon énigme 2 - Niveau ...**






**Ma correction pour mon énigme 3 - Niveau ...**



**Ma correction pour mon énigme 4 - Niveau ...**



**Ma correction pour mon énigme 5 - Niveau ...**

